



**JEEP® WRANGLER**



## SAHARA



### Silnik benzynowy

#### WYGLĄD ZEWNĘTRZNY & STYL

- Aluminiowe felgi 18" lakierowane w kolorze Baltic Gray
- Czarne rurowe stopnie boczne
- Grill w kolorze nadwozia
- 3-częściowy Hard Top w kolorze nadwozia
- Reflektory full LED
- Ciemne szyby w części tylnej
- Nowy 7-szczelinowy grill

#### WNĘTRZE

- Wysokiej jakości fotele winylowe z przeszyciami
- Podgrzewane fotele przednie i kierownica
- Przednie fotele z elektryczną 8-stopniową regulacją
- Przednie fotele z elektryczną regulacją podparcia lędźwiowego w 4 płaszczyznach
- Klimatyzacja automatyczna dwustrefowa
- 9-głośnikowy system audio Alpine
- Bezkluczykowy system uruchamiania pojazdu i dostępu do auta
- Radio 12,3" z nawigacją
- Panel wskaźników z wyświetlaczem TFT 7"

#### WYGODA i KOMFORT

- Tylna kamera cofania
- Przednie i tylne czujniki parkowania
- Przednia szyba Gorilla Glass
- Alarm bezpieczeństwa
- Popielniczka

#### BEZPIECZEŃSTWO

- Aktywny tempomat z funkcją Stop
- Ostrzeżenie przed kolizją z przodu
- System monitorowania martwego pola z detektorem obiektów przecinających drogę cofania
- Ostrzeżenie przed kolizją z przodu przy pełnej prędkości jazdy
- Boczne kurtynowe poduszki powietrzne

### Plug-in Hybrid 4xe

#### WYGLĄD ZEWNĘTRZNY & STYL

- Aluminiowe felgi 18" lakierowane w kolorze Baltic Gray
- Progi HEAVY DUTY ROCK SLIDER ze stopniami
- Grill w kolorze nadwozia
- 3-częściowy Hard Top w kolorze nadwozia
- Reflektory full LED
- Ciemne szyby w części tylnej
- Nowy 7-szczelinowy grill

#### WNĘTRZE

- Wysokiej jakości fotele winylowe z przeszyciami
- Podgrzewane fotele przednie i kierownica
- Przednie fotele z elektryczną 8-stopniową regulacją
- Przednie fotele z elektryczną regulacją podparcia lędźwiowego w 4 płaszczyznach
- Klimatyzacja automatyczna dwustrefowa
- 9-głośnikowy system audio Alpine
- Bezkluczykowy system uruchamiania pojazdu i dostępu do auta
- Radio 12,3" z nawigacją
- Panel wskaźników z wyświetlaczem TFT 7"

#### WYGODA i KOMFORT

- Tylna kamera cofania
- Przednie i tylne czujniki parkowania
- Przednia szyba Gorilla Glass
- Alarm bezpieczeństwa
- Popielniczka

#### BEZPIECZEŃSTWO

- Aktywny tempomat z funkcją Stop
- Ostrzeżenie przed kolizją z przodu
- System monitorowania martwego pola z detektorem obiektów przecinających drogę cofania
- Ostrzeżenie przed kolizją z przodu przy pełnej prędkości jazdy
- Boczne kurtynowe poduszki powietrzne
- Asystent pasa ruchu (LDW)
- System wykrywania zmęczenia kierowcy
- System rozpoznawania znaków drogowych

## RUBICON



### Silnik benzynowy

#### WYGLĄD ZEWNĘTRZNY & STYL

- Aluminiowe felgi 17" Mid-Gloss
- Czarne rurowe stopnie boczne
- Czarne nadkola
- 3-częściowy Hard Top w kolorze czarnym
- Reflektory full LED
- Ciemne szyby w części tylnej
- Nowy 7-szczelinowy grill

#### WNĘTRZE

- Wysokiej jakości fotele winylowe Nappa ze skórzanymi wstawkami
- Podgrzewane fotele przednie i kierownica
- Przednie fotele z elektryczną 8-stopniową regulacją
- Przednie fotele z elektryczną regulacją podparcia lędźwiowego w 4 płaszczyznach
- Klimatyzacja automatyczna dwustrefowa
- 9-głośnikowy system audio Alpine
- Bezkluczykowy system uruchamiania pojazdu i dostępu do auta
- Radio 12,3" z nawigacją
- Panel wskaźników z wyświetlaczem TFT 7"

#### WYGODA i KOMFORT

- Kamera przednia i kamera cofania
- Przednie i tylne czujniki parkowania
- Elektronicznie rozłączany stabilizator przedni
- Przednia szyba Gorilla Glass
- Alarm bezpieczeństwa
- Popielniczka
- Całoroczne maty podłogowe

#### BEZPIECZEŃSTWO

- Aktywny tempomat z funkcją Stop
- Ostrzeżenie przed kolizją z przodu
- System monitorowania martwego pola z detektorem obiektów przecinających drogę cofania
- Ostrzeżenie przed kolizją z przodu przy pełnej prędkości jazdy
- Boczne kurtynowe poduszki powietrzne

### Plug-in Hybrid 4xe

#### WYGLĄD ZEWNĘTRZNY & STYL

- Aluminiowe felgi 17" Mid-Gloss
- Progi HEAVY DUTY ROCK SLIDER ze stopniami
- Czarne nadkola
- 3-częściowy Hard Top w kolorze czarnym
- Reflektory full LED
- Przyciemniane szyby tylne
- Nowy 7-szczelinowy grill

#### WNĘTRZE

- Wysokiej jakości fotele winylowe Nappa ze skórzanymi wstawkami
- Podgrzewane fotele przednie i kierownica
- Przednie fotele z elektryczną 8-stopniową regulacją
- Przednie fotele z elektryczną regulacją podparcia lędźwiowego w 4 płaszczyznach
- Klimatyzacja automatyczna dwustrefowa
- 9-głośnikowy system audio Alpine
- Bezkluczykowy system uruchamiania pojazdu i dostępu do auta
- Radio 12,3" z nawigacją
- Panel wskaźników z wyświetlaczem TFT 7"


#### WYGODA i KOMFORT

- Kamera przednia i kamera cofania
- Przednie i tylne czujniki parkowania
- Elektronicznie rozłączany stabilizator przedni
- Przednia szyba Gorilla Glass
- Alarm bezpieczeństwa
- Popielniczka

#### BEZPIECZEŃSTWO

- Aktywny tempomat z funkcją Stop
- Ostrzeżenie przed kolizją z przodu
- System monitorowania martwego pola z detektorem obiektów przecinających drogę cofania
- Ostrzeżenie przed kolizją z przodu przy pełnej prędkości jazdy
- Boczne kurtynowe poduszki powietrzne
- Asystent pasa ruchu (LDW)
- System wykrywania zmęczenia kierowcy
- System rozpoznawania znaków drogowych

Sugerowana przez producenta cena detaliczna (z VAT) obowiązuje od 8.11.2023

| Rodzaj silnika   | Napęd                      | Emisja w cyklu mieszanym<br>g/km CO <sub>2</sub> | Spalanie w w cyklu mieszanym    | SAHARA      | RUBICON     |
|--|----------------------------|--|---------------------------------|-------------|-------------|
| Benzyna  | 2.0 L TC GME ESS           | 250 (Sahara)* - 278 (Rubicon)*                   | 11,1 (Sahara)* - 12,3 (Rubicon) | 325 200 zł* | 334 200 zł* |
|  SILNIK HYBRYDOWY<br>PLUG-IN HYBRID | 2.0 L Turbo Plug-in Hybrid | 79 (Sahara)* - 94 (Rubicon)*                     | 3,5 (Sahara)* - 4,1 (Rubicon)*  | 394 400 zł* | 406 100 zł* |

\* Cennik zawiera ceny detaliczne w złotych z VAT. Ceny zawierają podatek akcyzowy oraz opłatę transportową i przygotowanie samochodu (opłaty transportowej i przygotowania samochodu nie uwzględnia się w podstawie wyliczenia kwoty rabatu). Dane w niniejszym cenniku mają charakter orientacyjny i nie stanowią oferty w rozumieniu Kodeksu cywilnego. Podane ceny mogą ulec zmianom bez uprzedniego zawiadomienia, w szczególności w przypadku zmian cen przez producenta, zmian podatkowych, zmian przepisów celnych, a ceny promocyjne mogą ulec zmianie również w przypadku zakończenia obowiązujących promocji lub wprowadzenia nowych. Wyposażenie seryjne i dodatkowe poszczególnych modeli może ulegać zmianom w zależności od potrzeb poszczególnych rynków i wymogów prawnych. Szczegółowe informacje na temat cen poszczególnych modeli i wersji, w tym wyposażenia dodatkowego, dostępne są w salonach sprzedaży. Data cennika 8.11.2023.

| PLUG-IN HYBRID 4XE |  | SAHARA    |   | RUBICON |
|--------------------|--|-----------|---|---------|
| KOD                |  | CENA      |   |         |
| AEN                | Zestaw dachów Soft Top, lakierowany w kolorze nadwozia Hard Top<br>- Czarny Sunrider Soft Top Premium<br>- Pokrowiec na panele Freedom Top<br>- Lakierowany w kolorze nadwozia 3-częściowy Hardtop | 17 500 zł | ● | ●       |
| AJS                | Zestaw drzwi połówkowych MOPAR<br>- 4 szt. drzwi połówkowych   | 26 900 zł | ● | ●       |









|  |           | SAHARA | RUBICON |
|--|-----------|--------|---------|
|  | CENA      |        |         |
| <b>OPCJONALNE W WERSJI BENZYNOWEJ</b>                |           |        |         |
| Elektrycznie otwierany dach                          | 15 800 zł | 0      | 0       |
| Opony 255/70R18 AT All Terrain 3PMS                  | 1150 zł   | 0      | -       |
| Felgi aluminiowe 17" x 7,5" z wykończeniem Mid-Gloss | 2300 zł   | -      | 0       |
| Felgi aluminiowe 18" x 7,5" lakierowane Baltic Gray  | 2300 zł   | 0      | -       |





|   |           |   |   |
|---|-----------|---|---|
| <b>OPCJONALNE 4XE PLUG-IN HYBRID</b>                          |           |   |   |
| Całoroczne maty podłogowe Mopar                               | 650 zł    | 0 | 0 |
| Elektrycznie otwierany dach                                   | 15 800 zł | 0 | 0 |
| Mopar Sunrider Fliptop  | 4700 zł   | 0 | 0 |
| Opony LT255/75R17C AT All Terrain 3PMS                        | 1750 zł   | - | 0 |
| Felgi aluminiowe 20" x 8,0" lakierowane w kolorze Baltic Gray | 4700 zł   | 0 | - |

|   | 4 DRZWI                         |                       | 4 DRZWI                      |                      |
|---|---------------------------------|-----------------------|------------------------------|----------------------|
|   | 2,0 PLUG-IN HYBRID 4XE          |                       | 2,0L TC GME ESS              |                      |
| WERSJA WYPOSAŻENIA  | SAHARA                          | RUBICON               | SAHARA                       | RUBICON              |
| Nadwozie  | Konstrukcja ramowa              |                       | Konstrukcja ramowa           |                      |
| Skrzynia biegów   | 8-biegowa automatyczna          |                       | 8-biegowa automatyczna       |                      |
| Napęd   | 4WD                             |                       | 4WD                          |                      |
| Skrzynia rozdzielcza  | Selec-Trac® Full Time           | Rock-Trac® Full Time  | Selec-Trac® Full Time        | Rock-Trac® Full Time |
| Przełożenie redukcyjne  | 2,72:1                          | 4:1                   | 2,72:1                       | 4:1                  |
| Długość (mm)  | 4882                            |                       | 4882                         |                      |
| Szerokość (mm)  | 1894                            |                       | 1894                         |                      |
| Wysokość z twardym dachem (mm)  | 1838                            | 1848                  | 1838                         | 1848                 |
| Wysokość z miękkim dachem (mm)  | 1891                            | 1901                  | 1891                         | 1901                 |
| Rozstaw osi (mm)  | 3008                            |                       | 3008                         |                      |
| Kąt skrętu kół: wewnętrzny / zewnętrzny   | 41° / 34,4°                     |                       | 41° / 34,4°                  |                      |
| Średnica zawracania (m)   | 12,28                           |                       | 12,28                        |                      |
| Liczba obrotów kierownicy   | 3,24                            |                       | 3,24                         |                      |
| Kąt najazdu / zjazdu / rampowy  | 35,8° / 30,8° / 20,2°           | 36,6° / 31,8° / 21,4° | 35,4° / 30,7° / 20,0°        | 36° / 31,4° / 20,8°  |
| Prześwit poprzeczny (mm)  | 242                             | 253                   | 242                          | 252                  |
| Klasyfikacja Trail Rated  | 8                               | 9                     | 8                            | 9                    |
| Głębokość brodzenia (mm / km/h)   | 762/8                           |                       | 762/8                        |                      |
| Liczba miejsc   | 5                               |                       | 5                            |                      |
| Hamulce przednie  | Tarcze wentylowane 330x28 mm    |                       | Tarcze wentylowane 330x28 mm |                      |
| Hamulce tylne   | Tarcze wentylowane 345x22 mm    |                       | Tarcze wentylowane 342x14 mm |                      |
| Oś przednia   | HD<br>oś otwarta                | HD<br>blokada osi     | LD<br>oś otwarta             | HD<br>blokada osi    |
| Oś tylna  | HD<br>LSD                       | HD<br>blokada osi     | HD<br>LSD                    | HD<br>blokada osi    |
| Emisja zgodna z normą   | Euro 6D-FINAL                   |                       | Euro 6D-FINAL                |                      |
| Paliwo  | Silnik benzynowy Plug-in Hybrid |                       | Benzyna                      |                      |
| Maksymalna moc (KM / kW / obr./min)   | 380 / 280 / 5250                |                       | 272 / 200 / 5250             |                      |
| Maksymalny moment obrotowy (Nm / obr./min)                                      | 637 / 3000                      |                       | 400 / 3000                   |                      |
| Emisje CO <sub>2</sub> (g/km) cykl mieszany                                     | 79*                             | 94*                   | 250*                         | 269*                 |
| Zasięg na napędzie elektrycznym (km) cykl mieszany                              | 42,1*                           | 37,6*                 | -                            | -                    |
| Zasięg na napędzie elektrycznym (km) jazda w mieście                            | 55,3*                           | 46,1*                 | -                            | -                    |
| Zużycie paliwa (l/100 km) cykl mieszany   | 3,26*                           | 4,02*                 | 11,1*                        | 12,3*                |
| Przyspieszenie (0-100 km/h) (s)   | 6,4                             | 6,5                   | 7,6                          | 7,6                  |
| Prędkość maksymalna ograniczona elektronicznie (km/h)                           | 177                             | 156                   | 180                          | 159                  |
| Pojemność przestrzeni bagażowej za kanapą tylną (l)                             | 533                             |                       | 533                          |                      |
| Pojemność przestrzeni bagażowej za pierwszym rzędem siedzeń, do linii dachu (l) | 2050                            |                       | 2050                         |                      |
| Pojemność zbiornika paliwa (l)  | 65                              |                       | 81                           |                      |
| Pojemność akumulatora brutto (kWh)  | 17,3                            |                       | -                            |                      |



\* Dane przed homologacją. Zużycie paliwa dla samochodów Jeep, Wrangler Plug-in Hybrid 4xe (l/100 km): 3,5-4,1; emisje CO<sub>2</sub> (g/km): 91-73 zgodnie z Dyrektywą UE 199/94. Wartości homologacyjne modeli podawane zgodnie z cyklem mieszanym WLTP, stosowanym względem nowych pojazdów od 31 marca 2023 r. Wartości podano do celów porównawczych.

Zużycie paliwa dla samochodów Jeep, Wrangler z silnikiem spalinowym (l/100 km): 10,4-11,4; emisje CO<sub>2</sub> (g/km): 269-250 zgodnie z Dyrektywą UE 199/94. Wartości homologacyjne modeli podawane zgodnie z cyklem mieszanym WLTP, stosowanym względem nowych pojazdów od 31 marca 2023 r. Wartości podano do celów porównawczych.

|   |  | SAHARA      | RUBICON   |
|---|--|-------------|-----------|
|    | LAKIER EARL PASTELOWY  | Niedostępny | 5100 zł   |
|    | LAKIER BIKINI PERŁOWY<br><small>(dostępny tylko w wersji benzynowej)</small> | Niedostępny | 5100 zł   |
|    | HIGH VELOCITY PASTELOWY  | Niedostępny | 5100 zł   |
|    | SILVER ZYNITH METALICZNY   | 5100 zł     | 5100 zł   |
|  | LAKIER HYDRO BLUE PERŁOWY  | 5100 zł     | 5100 zł   |
|  | LAKIER GRANITE CRYSTAL METALICZNY  | Niedostępny | 5100 zł   |
|  | LAKIER ANVIL PASTELOWY   | 5100 zł     | 5100 zł   |
|  | SARGE GREEN PASTELOWY  | 5100 zł     | 5100 zł   |
|  | LAKIER FIRECRACKER RED PASTELOWY   | Bezpłatny   | Bezpłatny |
|  | LAKIER BRIGHT WHITE PASTELOWY  | 5100 zł     | 5100 zł   |
|  | LAKIER BLACK PASTELOWY   | 5100 zł     | 5100 zł   |

|   |  | TYP / KOD     | SAHARA                | RUBICON               |
|---|--|---------------|-----------------------|-----------------------|
|    | <b>ALUMINIOWE OBREĆZE KÓŁ<br/>W WYKOŃCZENIU MID-GLOSS<br/>Z CZARNYMI WSTAWKAMI 17"</b> | PLUG-IN (WFE) | Niedostępne           | Standard              |
|   |  | BENZYNA (WFE) | Niedostępne           | Opcjonalne<br>2300 zł |
|   | <b>ALUMINIOWE LAKIEROWANE<br/>OBREĆZE KÓŁ MID-GLOSS<br/>- BALTIC GRAY 20"</b>          | PLUG-IN (WRA) | Opcjonalne<br>4700 zł | Niedostępne           |
|  | <b>ALUMINIOWE OBREĆZE KÓŁ<br/>MID-GLOSS - BALTIC GRAY 18"</b>                          | PLUG-IN (WPA) | Standard              | Niedostępne           |
|   |  | BENZYNA (WPA) | Standard              | Niedostępne           |
|  | <b>ALUMINIOWE FELGI<br/>Z OBRABIANĄ POWIERZCHNIĄ<br/>W KOLORZE BALTIC GRAY 18"</b>     | PLUG-IN       | Niedostępne           | Niedostępne           |
|   |  | BENZYNA (WPD) | Opcjonalne<br>2300 zł | Niedostępne           |



|   | <b>SAHARA</b>      | <b>RUBICON</b>     |
|---|--------------------|--------------------|
|  <p><b>ELEKTRYCZNIE<br/>REGULOWANE<br/>FOTELE WINYLOWE<br/>Z WYKOŃCZENIEM<br/>MCKINLEY</b></p> | <b>Standard</b>    | <b>Niedostępne</b> |
|  <p><b>ELEKTRYCZNIE<br/>REGULOWANE FOTELE<br/>ZE SKÓRY NAPPA<br/>I WINYLU</b></p>             | <b>Niedostępne</b> | <b>Standard</b>    |



### MY ASSISTANT

Za pomocą tej funkcji otrzymasz ostrzeżenia i uzyskasz pomoc w razie wypadku lub awarii swojego Jeepa.



### MY REMOTE

Pozwala w dowolnej chwili i dowolnym miejscu zlokalizować Twojego Jeepa i sterować jego funkcjami.



### MY CAR

Pozwoli Ci monitorować Twojego Jeepa i dbać o jego stan.



### MY NAVIGATION\*

Pozwoli Ci otrzymywać w czasie rzeczywistym informacje o ruchu drogowym, pogodzie oraz mijanych fotoradarach.



### MY ECHARGE\*\*

Pozwoli zarządzać każdą operacją ładowania pojazdu w publicznych punktach ładowania oraz za pomocą prywatnej ładowarki wallbox.



### MY WI-FI\*\*\*

Możesz jednocześnie przeglądać strony internetowe oraz podłączyć do swojego Jeepa wiele urządzeń.



### MY ALERT\*\*\*

Pozwoli Ci otrzymać pomoc i wsparcie w przypadku kradzieży i odzyskiwania Twojego Jeepa.



### MY FLEET MANAGER\*\*\*

Rozwiązanie do zarządzania flotą ułatwia administrowanie flotą samochodów, gwarantując pełną kontrolę nad działaniami, stanem usług, przeglądami i serwisem.

 **Pobierz aplikację mobilną Jeep**, lub wejdź na **oficjalną stronę Jeepa**, aby skorzystać ze wszystkich dostępnych usług.

\* Dostępna wyłącznie z systemem Uconnect 8,4" Navi.

\*\* Dostępna wyłącznie w wersjach 4xe.

\*\*\* Usługi dodatkowe.



### PANEL WSKAŹNIKÓW 7"

POŁĄCZENIA DOSTOSOWANE DO CIEBIE

Nowy panel wskaźników jest wyposażony w 7-calowy wyświetlacz LED (TFT). Pozwala to na konfigurację informacji na ponad 100 sposobów, w tym danych na temat aktualnie odtwarzanych mediów, informacji o ciśnieniu w oponach lub cyfrowym odczycie prędkości.



### 8-STOPNIOWA AUTOMATYCZNA SKRZYŃNIA BIEGÓW

Silnik benzynowy w Jeepie. Wranglerze Plug-in Hybrid 4xe zestawiono z 8-stopniową automatyczną skrzynią biegów TorqueFlite, która zapewnia błyskawiczną, dynamiczną zmianę biegów zarówno podczas jazdy w standardowych, jak i wymagających warunkach. Idealnie sprawdza się w każdym terenie.



### HYBRYDOWY SELEKTOR TRYBU JAZDY

WYBIERZ JEDEN Z TRZECH TRYBÓW JAZDY.

**HYBRYDOWY** – inteligentnie wykorzystuje oba silniki, aby osiągnąć najwyższą wydajność.

**ELEKTRYCZNY** – korzysta wyłącznie z silnika elektrycznego, który gwarantuje zerową emisję spalin.

**E-SAVE** – pomaga oszczędzać energię akumulatora i zwiększa efektywność autonomicznych systemów ładowania w trakcie jazdy.



### SYSTEM MULTIMEDIALNY UCONNECT™ Z NAWIGACJĄ

Nowego Wranglera Sahara wyposażono w nową generacji system multimedialny Uconnect™ NAV z ekranem dotykowym 12,3", który łączy w sobie pełny system nawigacji oraz gwarantuje wyjątkową bezprzewodową łączność z aplikacjami Apple CarPlay® i Android Auto™.



### STANDARDOWE GNIAZDO ELEKTRYCZNE\*

Możesz naładować pojazd przy użyciu standardowego kabla wszędzie, gdzie tylko znajdziesz zwykłe gniazdko elektryczne.



### ŁADOWARKA WALLBOX\*

Ładowarka ścienna wallbox to najbardziej praktyczne i inteligentne rozwiązanie do ładowania pojazdu w domu. Ponadto w pełni naładujesz swój pojazd w ciągu 9 godzin (2,0 kW mocy). Montaż nie wymaga udziału specjalistów. Możesz też zaplanować termin ładowania zgodnie ze swoimi potrzebami dzięki systemowi Uconnect™ lub poprzez aplikację mobilną.



### ŁADOWANIE W MIEJSCU PUBLICZNYM\*

Będąc w trasie, możesz skorzystać z publicznych punktów ładowania (średni czas ładowania: 1 godzina 40 minut, dzięki mocy 7,4 kW).

\*Dotyczy wyłącznie wersji Plug-in Hybrid 4xe.



Leasing konsumencki SimplyDrive B2C



Poznaj nowoczesny program finansowania nowych samochodów Jeep, łączący w sobie korzyści wynikające z niskich miesięcznych rat z możliwością wymiany auta co kilka lat, teraz dostępny również dla osób prywatnych.

Dzięki leasingowi konsumenckiemu Jeep, nie musisz kupować samochodu na własność. Użytkując auto, spłacasz je przez okres objęty umową, a po tym czasie możesz wymienić je na nowe.

Po zakończeniu umowy nie musisz przejmować się sprzedażą pojazdu – zwracasz go do dealera i cieszysz się nowym modelem Jeepa.

Korzyścią leasingu konsumenckiego Jeep, jest to, że nie musisz angażować własnych oszczędności, ponieważ oferta zostanie dostosowana do Twoich potrzeb, możliwości i preferencji.

Umowa od 24 do 60 1.miesiący

Zmiana pojazdu co 2 lata

Gwarantowany odkup dealera

Przebieg dostosowany do warunków eksploatacji: od 20 000 do 200 000 km

Możliwość wcześniejszego zakończenia umowy z Flex

Atrakcyjne produkty ubezpieczeniowe

Wpłata własna już od 1 zł

Niskie atrakcyjne raty dostosowane do Twoich potrzeb

Smart Renting



**Smart Renting** to nowa formuła wynajmu długoterminowego dla osób prowadzących indywidualną działalność gospodarczą.

Dzięki **Smart Renting** możesz elastycznie dopasować warunki oferty do Twoich potrzeb. Wybierz usługi, które chcesz mieć zawarte w racie, i ciesz się użytkowaniem samochodu, płacąc stały miesięczny czynsz.

Umowa od 12 do 60 miesięcy

Gwarancja odkupu po stronie Leasys z możliwością pierwokupu przez Klienta

Możliwość wymiany samochodu na nowy już po roku

Elastyczna oferta – dopasuj do Twoich potrzeb okres finansowania, przebieg, wpłatę własną i zakres usług

Niższy miesięczny czynsz wynajmu – możliwość zarządzania finansami

Samochód zastępczy i assistance zawarte w racie.  
Możliwość rozszerzenia pakietu o ubezpieczenie OC oraz inne usługi i serwisy

Pierwszy czynsz już od 0%

Możliwość zakupu lepiej wyposażonego samochodu

**Leasing konsumencki**

Finansowane przez Stellantis Financial Services Polska Sp. z o.o. Oferta leasingowa skierowana do konsumentów. Założenia przyjęte do kalkulacji: cena katalogowa brutto 211 400 zł, okres leasingu 36 miesięcy i roczny przebieg 10 000 km, wpłata początkowa 10% wartości pojazdu, miesięczna rata leasingowa brutto: 2850 zł. Szczegóły oferty znajdą Państwo u Autoryzowanego Dealera Jeepa. Niniejsza informacja nie stanowi oferty w rozumieniu art. 66 Kodeksu cywilnego. Zgoda na udzielenie leasingu jest uzależniona od zdolności kredytowej klienta ustalonej zgodnie z procedurami leasingodawcy.



### POŻYCZKA 0%

- 0% OPROCENTOWANIA PRZEZ CAŁY CZAS TRWANIA KONTRAKTU
- WPŁATA WŁASNA 60%
- NISKIE MIESIĘCZNE KOSZTY POSIADANIA POJAZDU
- MOŻLIWOŚĆ SKORZYSTANIA Z RABATÓW PRODUCENTA
- MINIMUM FORMALNOŚCI – MOŻLIWOŚĆ UPROSZCZONEJ PROCEDURY
- RRSO 4%
- SZYBKA REAKCJA – WNIOSEK O POŻYCZKĘ ROZPATRYWANY W CIĄGU MAKSYMALNIE 1 GODZINY OD MOMENTU PRZEKAZANIA WSZYSTKICH NIEZBĘDNYCH INFORMACJI



### POŻYCZKA 60/40

- OPROCENTOWANIE POŻYCZKI 0% STAŁE W SKALI ROKU
- 3% PROWIZJI ZA UDZIELENIE POŻYCZKI
- 60% WPŁATY WŁASNEJ
- OKRES FINANSOWANIA 1 ROK, Z MOŻLIWOŚCIĄ ROZŁOŻENIA  
2. WPŁATY NA MIESIĘCZNE RATY
- MOŻLIWOŚĆ DODATKOWEGO SFINANSOWANIA W MIESIĘCZNEJ RACIE:
  - AKCESORIÓW SAMOCHODOWYCH
  - UBEZPIECZENIA KOMUNIKACYJNEGO



### POŻYCZKA KOMFORT

- ATRAKCYJNE OPROCENTOWANIE
- ELASTYCZNY OKRES FINANSOWANIA OD 12 DO 84 MIESIĘCY
- WPŁATA WŁASNA OD 10%
- RRSO JUŻ OD 5,99%



### LEASING OD 104%

- NISKI KOSZT LEASINGU
- OKRES LEASINGU 24-60 MIESIĘCY
- PIERWSZA WPŁATA OD 1 zł DO 45%
- STAŁE ATRAKCYJNE RATY MIESIĘCZNE
- BRAK LIMITU KILOMETRÓW ORAZ POZIOMU ZUŻYCIA SAMOCHODU
- MINIMUM FORMALNOŚCI I SZYBKA DECYZJA LEASINGOWA



### WYNAJEM DŁUGOTERMINOWY

- BRAK KONIECZNOŚCI WNIESIENIA WPŁATY WŁASNEJ
- ATRAKCYJNY CZYNSZ MIESIĘCZNY
- GWARANCJA STAŁEJ RATY PRZEZ CAŁY OKRES TRWANIA UMOWY
- MOŻLIWOŚĆ ROZSZERZENIA OFERTY O WIELE DODATKOWYCH OPCJI, NP.: DODATKOWĄ OCHRONĘ UBEZPIECZENIOWĄ, SERWIS, OPONY



### UBEZPIECZENIA

- UBEZPIECZENIE SPŁATY FINANSOWANIA
- UBEZPIECZENIE STRATY FINANSOWEJ GAP
- ATRAKCYJNE PAKIETY UBEZPIECZEŃ KOMUNIKACYJNYCH
- MOŻLIWOŚĆ FINANSOWANIA UBEZPIECZENIA W RAMACH OFERTY POŻYCZKOWEJ/LEASINGOWEJ

## PAKIETY PRZEDŁUŻONEJ OCHRONY

Paleta usług przygotowanych pod kątem Twojego samochodu, zapewniająca, że wszystkie naprawy serwisowe są wykonywane u dealerów i w Autoryzowanych Stacjach Obsługi marki w Europie, przez wysoko wykwalifikowanych i odpowiednio wyspecjalizowanych techników, z zastosowaniem oryginalnych części zamiennych.

Zapewnia zabezpieczenie Twojego samochodu przed usterkami komponentów mechanicznych i elektrycznych w zakresie określonym umową, umożliwiając wybór okresu trwania ochrony w zależności od Twoich potrzeb i preferencji.

Do wyboru jest kilka wariantów zależnych od czasu i granicznego przebiegu, które przewidują wydłużenie ochrony posiadanego pojazdu o:

- + 1 rok i do 45 000 lub do 90 000 lub do 120 000 km (opcja – 3 lata ochrony),
- + 2 lata i do 60 000 lub do 120 000 km, lub do 160 000 km (opcja – 4 lata ochrony),
- + 3 lata i do 75 000 lub do 150 000 km, lub do 200 000 km (opcja – 5 lat ochrony).

### LIMIT KILOMETRÓW

| WARIANT                      | 45 000  | 60 000  | 75 000  | 90 000  | 120 000 | 150 000   | 160 000 | 200 000   |
|------------------------------|---------|---------|---------|---------|---------|-----------|---------|-----------|
| do 3 lat<br>silnik hybrydowy | 2690 zł |         |         | 3290 zł | 3390 zł |           |         |           |
| do 4 lat<br>silnik hybrydowy |         | 5990 zł |         |         | 6990 zł |           | 7190 zł |           |
| do 5 lat<br>silnik hybrydowy |         |         | 9990 zł |         |         | 11 590 zł |         | 11 790 zł |

## PAKIETY SERWISOWE PRZEGLĄDY PLUS

Pakiety zapewniają obsługę serwisową pojazdu zgodnie z zaleceniami producenta, w wybranym wariantcie czasowym z określonym limitem przebiegu. Pakiet obejmuje wskazane jako obowiązkowe w harmonogramie serwisowym podanym w Instrukcji Obsługi wszystkie czynności, kontrole i wymiany w zakresie przeglądów i obsług okresowych oraz części, oleje i płyny eksploatacyjne konieczne do tych wymian. Z pakietu można korzystać w dowolnym Autoryzowanym Serwisie marki w Polsce, a profesjonalna obsługa i wysoka jakość napraw, także pozapakietowych, gwarantują utrzymanie pojazdu w prawidłowym, wysokim stanie technicznym i spokojną jego eksploatację w długim okresie.

Pakiet obejmuje usługę asistance w całym okresie trwania umowy.

Do wyboru są poniższe warianty pakietu PRZEGLĄDY PLUS, zależne od okresu i granicznego przebiegu pojazdu (co nastąpi pierwsze):

- do 3 lat i do 45 000 lub do 90 000 km, lub do 120 000 km,
- do 4 lat i do 60 000 lub do 120 000 km, lub do 160 000 km,
- do 5 lat i do 75 000 lub do 150 000 km, lub do 200 000 km.

### LIMIT KILOMETRÓW

| WARIANT                      | 45 000  | 60 000  | 75 000  | 90 000  | 120 000   | 150 000   | 160 000   | 200 000   |
|------------------------------|---------|---------|---------|---------|-----------|-----------|-----------|-----------|
| do 3 lat<br>silnik hybrydowy | 2573 zł |         |         | 6888 zł | 11 330 zł |           |           |           |
| do 4 lat<br>silnik hybrydowy |         | 4746 zł |         |         | 10 437 zł |           | 13 136 zł |           |
| do 5 lat<br>silnik hybrydowy |         |         | 5177 zł |         |           | 11 193 zł |           | 15 152 zł |

Ceny dla aut nowych na dzień 1.09.2023 r. – mogą ulec zmianie.





**DOŁĄCZ DO JEEP WAVE®.  
CZEKA NA CIEBIE MORZE KORZYŚCI.**

Decydując się na zakup auta marki Jeep, automatycznie dołączasz do unikalnego programu lojalnościowego Jeep Wave®,

w ramach którego każda osoba, która dokona zakupu nowego pojazdu z oferty Jeepa, zyskuje dostęp do najlepszych usług i obsługi.

**2 LATA BEZPŁATNYCH PRZEGLĄDÓW  
SERWISOWYCH**

Przez 24 miesiące od zakupu nowego Jeepa możesz korzystać z planowych przeglądów i obsługi serwisowej wliczonych w cenę. Skorzystaj z darmowych wymian oleju oraz okresowych przeglądów, przeprowadzanych przez specjalnie przeszkolonych mechaników Jeepa, najlepszych ekspertów w swojej dziedzinie. Wystarczy, że udasz się do dowolnego autoryzowanego salonu samochodowego Jeepa.



**DEDYKOWANA OBSŁUGA KLIENTA**

Możesz liczyć na pomoc drogową 24 godziny na dobę 7 dni w tygodniu oraz ekskluzywną Obsługę Klienta Jeep, dostępną od poniedziałku do piątku w godzinach 9:00 - 18:00. Do Twojej dyspozycji jest zespół pracowników dysponujących obszerną i aktualną wiedzą, dzięki czemu odpowiedzą na każde Twoje pytanie, abyś mógł wrócić na drogę.



**KIBICUJ JUVENTUSOWI**

Przeżywaj emocje związane z drużyną Juventus F.C. z perspektywy, jaką jedynie Jeep może Ci zaoferować. Stając się częścią społeczności Wave, możesz mieć dostęp do unikalnych doświadczeń, aby być jeszcze bliżej ulubionej drużyny.



**WYJĄTKOWE KORZYŚCI**

Jeep Wave® daje Ci szereg okazji, których nie możesz przegapić. Gdy dołączysz do programu, zyskasz dostęp do świata ekskluzywnych ofert i zniżek. Dodatkowo możesz brać udział w specjalnych imprezach organizowanych przez Jeepa i jego partnerów.

# Jeep®

Niniejsza broszura stanowi publikację Fiat Chrysler Automobiles (FCA). Wszystkie ilustracje produktów i dotyczące ich dane techniczne zostały oparte na informacjach aktualnych w momencie zatwierdzania publikacji. FCA zastrzega sobie prawo do wprowadzania co jakiś czas, bez obowiązku wcześniejszego powiadomienia o tym fakcie, zmian dotyczących cen, specyfikacji, kolorów lub materiałów, a także do zmieniania lub wycofywania modeli w zakresie, w jakim zmiany te są uważane za niezbędne w celu ulepszenia produktu lub ze względów konstrukcyjnych i/lub marketingowych. Zdjęcia/ilustracje mają charakter czysto orientacyjny.

Jeep, jest zastrzeżonym znakiem handlowym FCA US LLC.

10/2023 - WEB VERSION